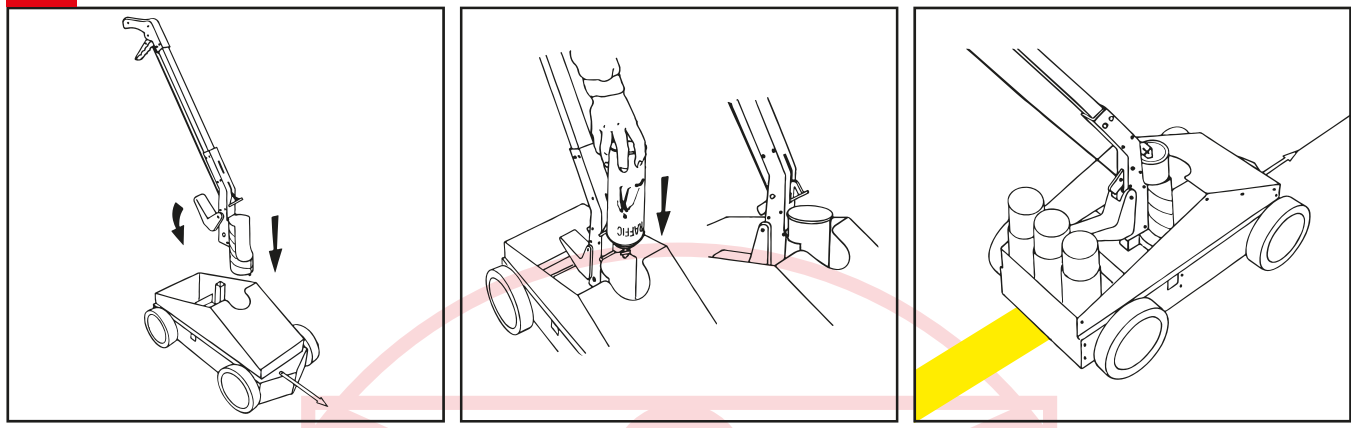




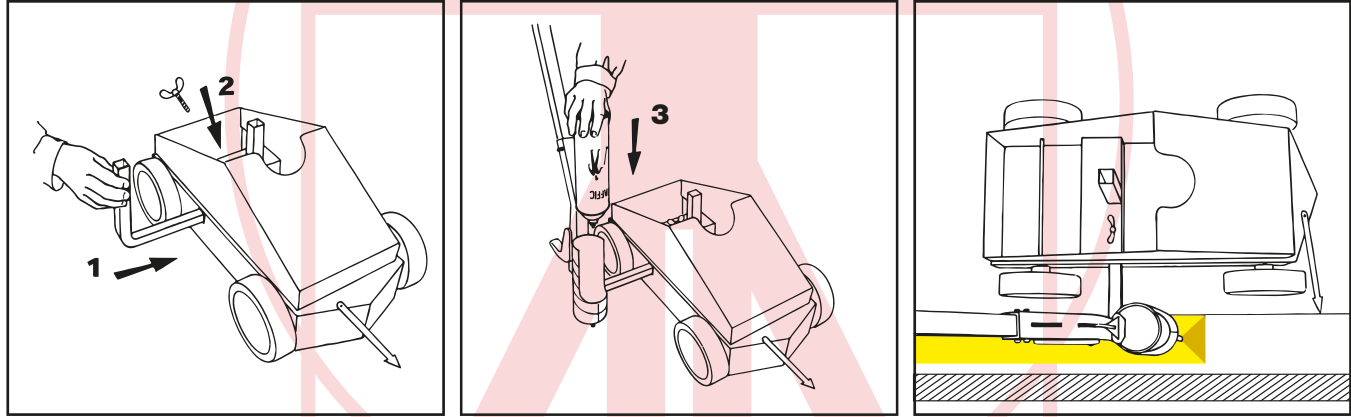
**Znakuj prosto, szybko i wygodnie.**



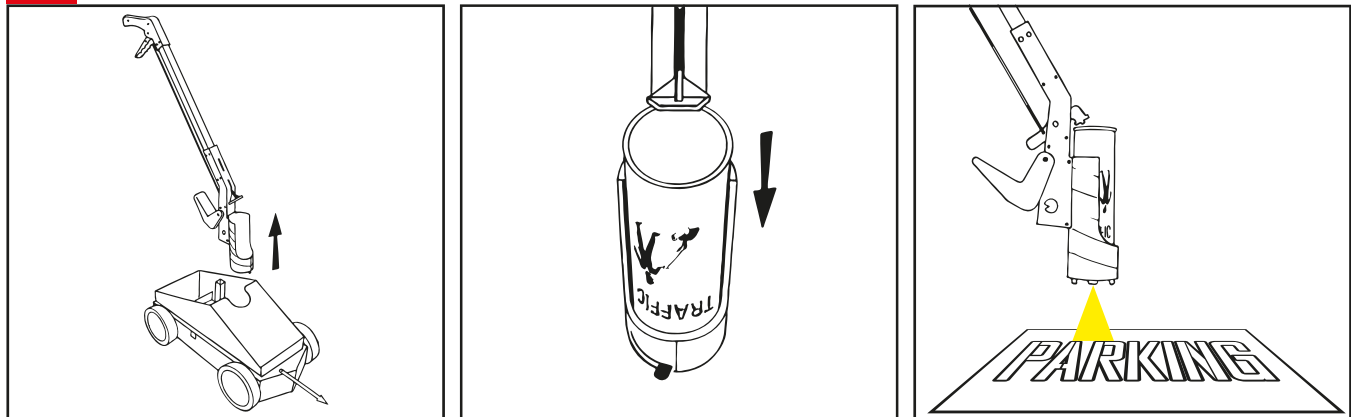
**1. Znakowanie linii**



**2. Znakowanie boczne przy obiektach**








**3. Znakowanie szablonami**



**POZIOME ZNAKOWANIE  
MAGAZYNÓW  
W 3 KROKACH**

Jak również:

-   
Parkingów
-   
Placów manewrowych
-   
Boisk
-   
Hal produkcyjnych
-   
i wielu innych





# KROK 1. USUŃ STARĄ FARBĘ


# KROK 2. NAMALUJ LINIE I JE ZABEZPIECZ

# KROK 3. UŻYJ SZABLONÓW DO ZNAKOWANIA

## GRAFFITI REMOVER

Aktywna piana do usuwania m. in. starych oznaczeń z farby i kleju.



- 1.** Zlokalizuj niechcianą farbę 
- 2.** Naniś preparat bezpośrednio na farbę 
- 3.** Po 5-10 min. zetrzyj mokrą gąbką 
- 4.** Efekt końcowy 

## PERFEKT STRIPER®

Urządzenie do precyzyjnego znakowania linii.



## TRAFFIC PAINT®

Farby do profesjonalnego, szybkiego i ekonomicznego znakowania hal, magazynów, parkingów itp.



## TRAFFIC PROTEKTOR®

Bezbarwny lakier zwiększający trwałość znakowania. Do użycia z urządzeniem Perfekt Striper.



## ...A W MIEJSCACH SPECJALNYCH UŻYJ TAŚMY

## TRAFFIC TAPE®

Taśmy do szybkiego oznakowania różnego typu posadzek w biurach, magazynach oraz halach produkcyjnych.

### STANDARD

Taśma podłogowa.  
Grubość: 0,15 mm  
Długość: 33 m  
Szerokość: 50 mm



### EXTRA

Z dodatkową warstwą folii ochronnej.  
Grubość: 0,22 mm  
Długość: 30 m  
Szerokość: 50 mm




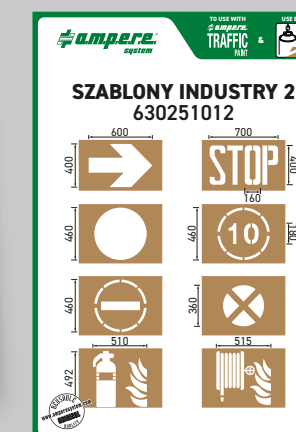
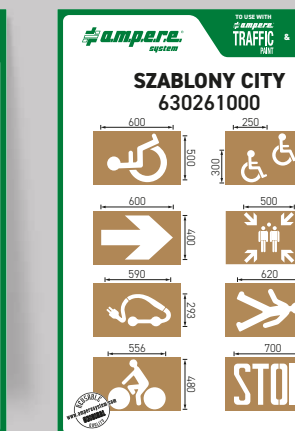
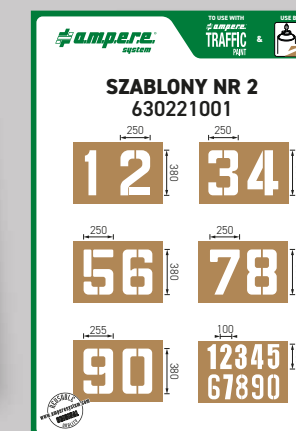
### STRONG

Bardzo wytrzymała. Dzięki ściętym krawędziom można ją stosować w miejscach przejazdu np. wózków widłowych.  
Grubość: 1,2 mm  
Długość: 30 m  
Szerokość: 50 mm



### SAFETY TAPE

Taśma antypoślizgowa.  
Grubość: 0,8 mm  
Długość: 18 m  
Szerokość: 50 mm



## Wyciągane ramię urządzenia PERFEKT STRIPER posłuży do znakowania

- 1.** Wyciągnij ramię z urządzenia PERFEKT STRIPER. 
- 2.** Spryskaj wzornik farbą Traffic Paint. 
- 3.** Podnieś szablon. 
- 4.** Poczekaaj, aż wyschnie i gotowe! 



# KROK 1. USUŃ STARĄ FARBĘ

## GRAFFITI REMOVER

Aktywna piana do usuwania m. in. starych oznaczeń z farby i kleju.




FORMA AKTYWNEJ  
PIANY



DZIAŁA SZYBKO  
I PRECYZYJNIE


1. Zlokalizuj niechcianą farbę



2. Nanieś preparat bezpośrednio na farbę



3. Po 5-10 min. zetrzyj moką gąbką



4. Efekt końcowy



# KROK 2. NAMALUJ LINIE I J

## PERFEKT STRIPER®

Urządzenie do precyzyjnego znakowania linii.



## TRAFFIC PAINT®

Farby do profesjonalnego, szybkiego i ekonomicznego znakowania hal, magazynów, parkingów itp.



## TRAFFIC PROTEKTOR®

Bezbarwny lakier zwiększający trwałość znakowania. Do użycia z urządzeniem Perfekt Striper.



## ...A W MIEJSCACH SPECJALNYCH UŻYJ TAŚMY

## TRAFFIC TAPE®

Taśmy do szybkiego oznakowania różnego typu posadzek w biurach, magazynach oraz halach produkcyjnych.

### STANDARD

Taśma podłogowa.  
Grubość: 0,15 mm  
Długość: 33 m  
Szerokość: 50 mm



### EXTRA

Z dodatkową warstwą folii ochronnej.  
Grubość: 0,22 mm  
Długość: 30 m  
Szerokość: 50 mm



### STRONG

Bardzo wytrzymała. Dzięki ściętym krawędziom można ją stosować w miejscach przejazdu np. wózków widłowych.  
Grubość: 1,2 mm  
Długość: 30 m  
Szerokość: 50 mm



### SAFETY TAPE


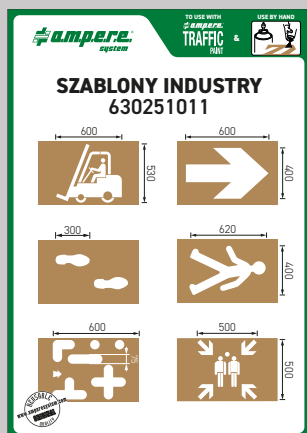
Taśma antypoślizgowa.  
Grubość: 0,8 mm  
Długość: 18 m  
Szerokość: 50 mm



# KROK 3. UŻYJ SZABLONÓW DO ZNAKOWANIA

## SZABLONY

Wykonane ze specjalnie wzmocnionego materiału.  
Wielokrotnego użytku.



Wyciągane ramię urządzenia PERFEKT STRIPER postuży do znakowania


**1.** Wyciągnij ramię z urządzenia PERFEKT STRIPER.



**2.** Spryskaj wzornik farbą Traffic Paint.



**3.** Podnieś szablony.



**4.** Poczekaj, aż wyschnie i gotowe!





# POZIOME ZNAKOWANIE MAGAZYNÓW

## W 3 KROKACH

Jak również:



Parkingów



Placów  
manewrowych



Boisk



Hal  
produkcyjnych

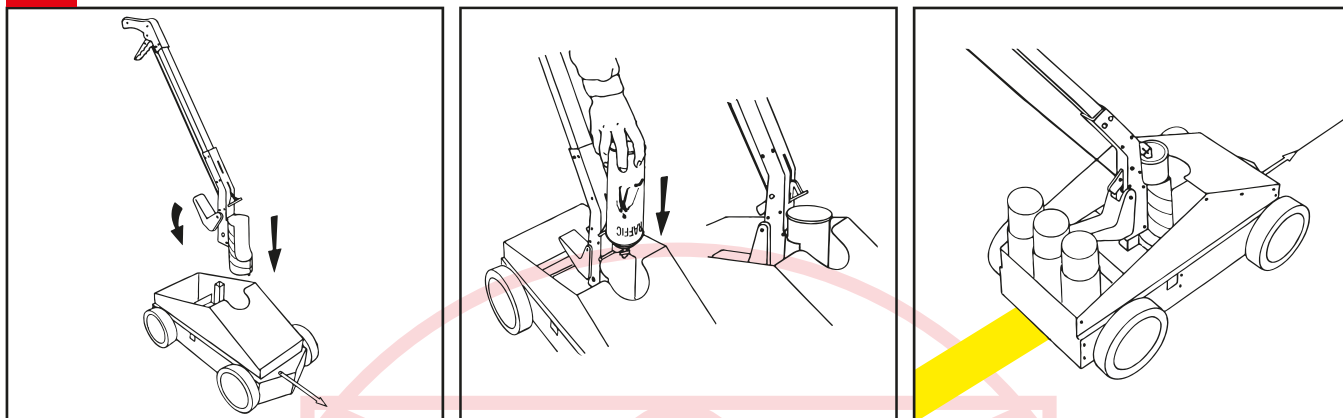


i wielu  
innych

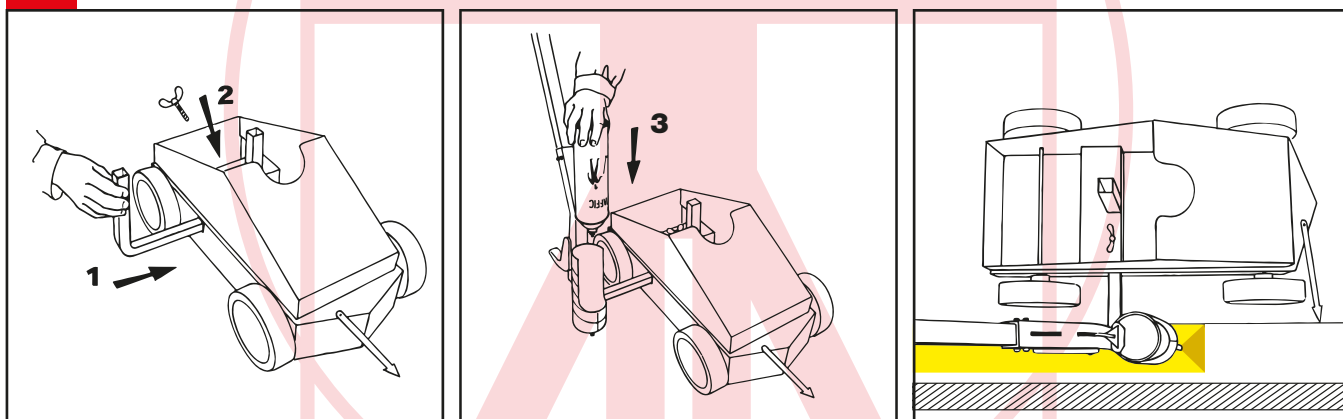




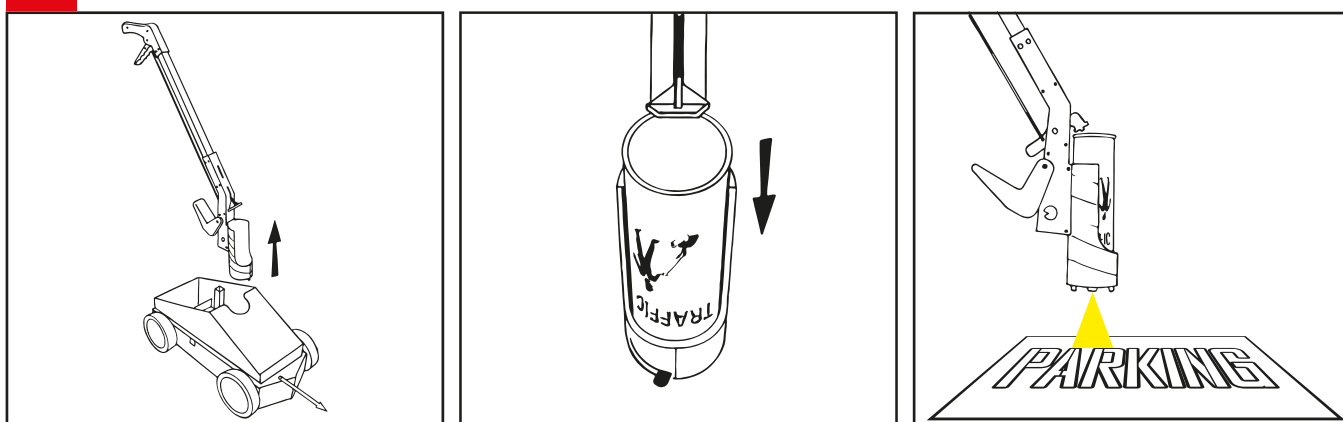
## 1. Znakowanie linii



## 2. Znakowanie boczne przy obiektach



## 3. Znakowanie szablonami



TDC - TOP DESIGN CHUDZYŃSCY SPÓŁKA JAWNA  
80-209 Chwaszczyno, ul. Oliwska 166  
NIP: 589-10-02-367

tel. 601 59 44 44  
tdc@tdc.pl  
www.tdc.PL





**Znakuj prosto, szybko i wygodnie.**

