

ponad **20** lat  
z **Wami**

**Stosowanie**  
znaków ewakuacji i ochrony przeciwpożarowej  
**PN-EN ISO 7010**  
Certyfikacje **CNBOP**





[www.znaki-tdc.com](http://www.znaki-tdc.com)

wydanie 1/072018

 AA 001  Wyjście ewakuacyjne

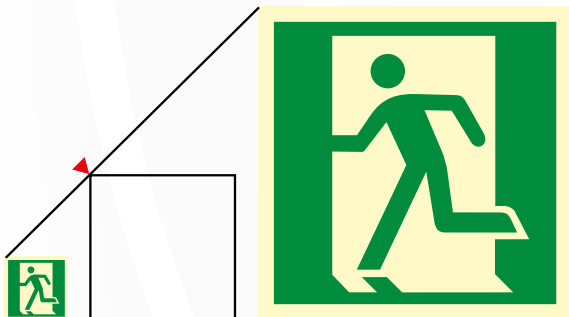
 AA 010  Drzwi ewakuacyjne

 AA 009  Drzwi ewakuacyjne

 AA 015  Słtuc aby uzyskać dostęp









































**NOWOŚĆ!** Jedyny na rynku tak szeroki wybór wymiarów certyfikowanych znaków bezpieczeństwa oraz znaków łączonych PN-EN ISO 7010.

Certyfikacja obejmuje znaki o długości boku w zakresie: od 10 cm do 50 cm.



 Posiada świadectwo dopuszczenia CNBOP – PIB













 Nowe certyfikacje CNBOP

	AC 100		Kierunek do wyjścia ewakuacyjnego – w lewo
	AC 101		Kierunek do wyjścia ewakuacyjnego – w prawo
	AA E001	E001 	Wyjście ewakuacyjne (lewostronne) Wskazuje drogę ewakuacji do bezpiecznego miejsca.
	AA E002	E002 	Wyjście ewakuacyjne (prawostronne) Wskazuje drogę ewakuacji do bezpiecznego miejsca.
	AA E003	E003 	Pierwsza pomoc medyczna Wskazuje miejsce, w którym znajduje się sprzęt, pomieszczenia lub służby pierwszej pomocy.
	AA E004	E004 	Telefon alarmowy Wskazuje miejsce, w którym znajduje się telefon alarmowy.
	AA E007	E007 	Miejsce zbiórki do ewakuacji Wskazuje miejsce zbiórki do ewakuacji.
	AA E008	E008 	Słtuc aby uzyskać dostęp Wskazuje osłonę, którą należy słtuc, aby uzyskać dostęp do sprzętu pożarniczego.
	AA E009	E009 	Lekarz Wskazuje miejsce, gdzie w razie potrzeby można znaleźć lekarza.
	AA E010	E010 	Defibrylator (AED) Wskazuje miejsce, w którym znajduje się automatyczny defibrylator zewnętrzny.
	AA E011	E011 	Prysznic do przemywania oczu Wskazuje miejsce, w którym znajduje się prysznic bezpieczeństwa.
	AA E012	E012 	Prysznic bezpieczeństwa Wskazuje miejsce, w którym znajduje się prysznic bezpieczeństwa.
	AA E013	E013 	Nosze Wskazuje miejsce, w którym znajdują się nosze.
	AA E014	E014 	System detekcji obecności i położenia fotelika dziecięcego (CPOD) Informuje o tym, że odpowiednio wyposażony fotelik dziecięcy może być bezpiecznie stosowany na fotelu pasażera.
	AA E015	E015 	Woda zdalna do picia Wskazuje miejsce, w którym znajduje się pitna woda.
	AA E016	E016 	Okno ewakuacyjne z drabiną ewakuacyjną Wskazuje miejsce, w którym znajduje się okno ewakuacyjne z zamontowaną drabiną.
	AA E017	E017 	Okno ratunkowe Wskazuje miejsce, w którym znajduje się okno ratunkowe, dzięki któremu służby ratunkowe mogą ratować ludzi za pomocą drabiny.
	AA E018	E018 	Przekręcić aby otworzyć Informuje, iż należy przekręcić klamkę drzwi bezpieczeństwa w kierunku przeciwnym do ruchu wskazówek zegara, aby drzwi się otworzyły.
	AA E019	E019 	Przekręcić aby otworzyć Informuje, iż należy przekręcić klamkę drzwi bezpieczeństwa w kierunku zgodnym z ruchem wskazówek zegara, aby drzwi się otworzyły.
	AA E020	E020 	Przycisk awaryjnego zatrzymania Wskazuje miejsce, w którym znajduje się przycisk zatrzymania awaryjnego.

AA 012  Pchać aby otworzyć

AA 016  Przesunąć w celu otwarcia

AA 011  Ciągnąć aby otworzyć

INDEKS TDC	ZNAK	OPIS ZNAKU
AA 013		Kierunek drogi ewakuacyjnej
AA 006		Kierunek do wyjścia drogi ewakuacyjnej schodami w górę w lewo
AA 014		Kierunek drogi ewakuacyjnej
AA 003		Kierunek do wyjścia drogi ewakuacyjnej w lewo
AA 008		Kierunek drogi ewakuacyjnej
AA 013		Kierunek drogi ewakuacyjnej
AA 014		Kierunek drogi ewakuacyjnej
AA 005		Kierunek do wyjścia drogi ewakuacyjnej schodami w dół w lewo
AA 013		Kierunek drogi ewakuacyjnej
AA 013		Kierunek drogi ewakuacyjnej
AA 014		Kierunek drogi ewakuacyjnej
AA 007		Kierunek do wyjścia drogi ewakuacyjnej schodami w górę w prawo

AA E022 E022  Pchać aby otworzyć drzwi (lewe)  
Wskazuje, iż po pchnięciu drzwi otwierają się na lewo.

AA E023 E023  Pchać aby otworzyć drzwi (prawe)  
Wskazuje, iż po pchnięciu drzwi otwierają się na prawo.

AA E024 E024  Miejsce zbiórki do ewakuacji dla osób niepełnosprawnych  
Wskazuje miejsce zbiórki do ewakuacji dla osób niepełnosprawnych.

AA E027 E027  Medyczna torba przenośna  
Wskazuje miejsce, w którym znajduje się torba medyczna – apteczka.

AA E028 E028  Resuscytator tlenowy  
Wskazuje położenie resuscytatora tlenowego – worka AMBU samorozprężalnego.

AA E031 E031  Otwieranie drzwi ewakuacyjnych  
Wskazuje lokalizację przycisku otwierającego drzwi ewakuacyjne.

AA E033 E033  Drzwi przesuwane w celu otwarcia  
Wskazuje, kierunek otwarcia drzwi suwanych/przesuwanych.

AA E057 E057  Ciągnąć aby otworzyć drzwi (prawe)  
Wskazuje, iż po pociągnięciu drzwi otwierają się na prawo.

AA E058 E058  Ciągnąć aby otworzyć drzwi (lewe)  
Wskazuje, iż po pociągnięciu drzwi otwierają się na lewo.

AA E059 E059  Drabina ewakuacyjna  
Wskazuje miejsce, w którym znajduje się drabina ewakuacyjna.

INDEKS TDC	ZNAK	OPIS ZNAKU
AA E100		Kierunek do wyjścia ewakuacyjnego – w górę (lewostronny)
AA E101		Kierunek do wyjścia ewakuacyjnego – w górę w lewo
AA E102		Kierunek do wyjścia ewakuacyjnego – w lewo
AA E103		Kierunek do wyjścia ewakuacyjnego – w dół w lewo
AA E104		Kierunek do wyjścia ewakuacyjnego – w dół (lewostronny)
AA E105		Kierunek do wyjścia ewakuacyjnego – w górę (prawostronny)
AA E106		Kierunek do wyjścia ewakuacyjnego – w górę w prawo

## PN-92/N-01256/02

norma obowiązująca od 1992 r.

INDEKS TDC	ZNAK	OPIS ZNAKU
AA 002		Kierunek do wyjścia drogi ewakuacyjnej w prawo
AA 008		Kierunek drogi ewakuacyjnej
AA 013		Kierunek drogi ewakuacyjnej
AA 014		Kierunek drogi ewakuacyjnej
AA 004		Kierunek do wyjścia drogi ewakuacyjnej schodami w dół w prawo
AA 013		Kierunek drogi ewakuacyjnej




## PN-92/N-01256/01

norma obowiązująca od 1992 r.

INDEKS	ZNAK	OPIS ZNAKU
BA 007		Gaśnica
BA 006		Hydrant wewnętrzny
BA 010		Drabina pożarowa
BA 005		Zestaw sprzętu pożarowego
BA 009		Alarmowy sygnalizator akustyczny
BA 013		Uruchamianie ręczne
BA 008		Telefon do użycia w stanie zagrożenia
BA 001		Palenie tytoniu zabronione
BA 002		Zakaz używania otwartego ognia – palenie tytoniu zabronione
BA 003		Zakaz gaszenia wodą
BA 004		Nie zastawiać
BA 011		Kierunek do miejsca rozmieszczenia sprzętu pożarniczego lub urządzenia ostrzegającego
BA 012		Kierunek do miejsca rozmieszczenia sprzętu pożarniczego lub urządzenia ostrzegającego
BA 014		Niebezpieczeństwo pożaru – materiały łatwopalne
BA 015		Materiały utleniające
BA 016		Niebezpieczeństwo wybuchu – materiały wybuchowe

## PN-EN ISO 7010

norma obowiązująca od 2012 r.

INDEKS TDC	ZNAK	OPIS ZNAKU
AA E107		Kierunek do wyjścia ewakuacyjnego – w prawo
AA E108		Kierunek do wyjścia ewakuacyjnego – w dół w prawo
AA E109		Kierunek do wyjścia ewakuacyjnego – w dół (prawostronny)


## PN-EN ISO 7010

norma obowiązująca od 2012 r.



INDEKS	ISO 7010	ZNAK	OPIS ZNAKU
BA F001	F001		Gaśnica Wskazuje miejsce, w którym znajduje się gaśnica.
BA F002	F002		Hydrant wewnętrzny Wskazuje miejsce, w którym znajduje się wąż pożarniczy.
BA F003	F003		Drabina pożarowa Wskazuje miejsce, w którym znajduje się drabina, którą można używać wyłącznie do gaszenia pożaru.
BA F004	F004		Zestaw sprzętu ochrony ppoż. Wskazuje miejsce, w którym znajduje się sprzęt pożarniczy.
BA F005	F005		Alarm pożarowy Wskazuje miejsce, w którym znajduje się przycisk alarmowy.
BA F006	F006		Telefon alarmowania pożarowego Wskazuje miejsce, w którym znajduje się telefon alarmowy.

Zaletą stosowania znaków ewakuacyjnych i ochrony przeciwpożarowej zgodnych z normą PN-EN ISO 7010 jest ich międzynarodowy charakter i duża rozpoznawalność. Wiele obiektów użyteczności publicznej i zakładów przemysłowych otwiera się na świat, co zachęca do umieszczania w nich znaków bezpieczeństwa zgodnych z międzynarodowymi standardami oznakowania. Nawet w miejscach, w których już zastosowano oznakowania ewakuacyjne, czy też ochrony przeciwpożarowej według wzorów z 1992 roku, warto promować stosowanie nowych znaków, które są bardziej intuicyjne i mogą skuteczniej przyczynić się do ratowania życia ludzi.



W zamieszczonych w ulotce zestawieniach znaków ewakuacyjnych i ochrony przeciwpożarowej porównano odpowiedniki znaków z godnych z normami PN-92/N-01256/01 i PN-92/N-01256/02 ze znakami zgodnymi z normą PN-EN ISO 7010:2012 w celu ułatwienia doboru odpowiednich znaków przy zamiennym ich stosowaniu.





Świadectwo dopuszczenia 3115-2018. Znaki bezpieczeństwa. Ewakuacja. Według PN-92/N-01256/02, strony 1 i 2.



Świadectwo dopuszczenia 1902-2013. Znaki bezpieczeństwa. Ewakuacja. według PN-EN ISO 7010, strony 1 i 2.  
**Obejmuje znaki w w zakresie rozmiarów od 10cm x 10cm do 50cm x 50cm; od 10cm x 20cm do 25cm x 50cm**



Świadectwo dopuszczenia 1901-2013. Znaki bezpieczeństwa. Ochrona przeciwpożarowa według PN-EN ISO7010, strony 1 i 2.  
**Obejmuje znaki w w zakresie rozmiarów od 10cm x 10cm do 50cm x 50cm.**



Świadectwo dopuszczenia 3114-2018. Znaki bezpieczeństwa. Ochrona przeciwpożarowa według PN-92/N-01256/01, strony 1 i 2.

Wymagania dotyczące znaków ewakuacyjnych stosowanych do oznaczania drogi ewakuacyjnej i czynności związanych z ewakuacją są zawarte w normie PN-92/N-01256/02 a wymagania dla znaków ochrony przeciwpożarowej są zawarte w normie PN-92/N-01256/01. Obie te normy zostały wycofane, niemniej jednak administracja państwowa utrzymała ważność dopuszczeń do użytkowania dla znaków ewakuacyjnych i przeciwpożarowych według powyższych norm.

Obecnie obowiązujące w Polsce wymagania dotyczące znaków ewakuacyjnych stosowanych do oznaczania drogi ewakuacyjnej i czynności związanych z ewakuacją oraz znaków ochrony przeciwpożarowej zawarto w normie PN-EN ISO 7010:2012.

Oprócz aktualnego i ważnego dopuszczenia do użytkowania dla znaków ewakuacyjnych według normy PN-92/N-01256/02 oraz ochrony przeciwpożarowej według normy PN-92/N-01256/01, firma TDC posiada świadectwo dopuszczenia nr 1902/2013 do użytkowania nowych znaków ewakuacyjnych oraz świadectwo dopuszczenia nr 1901/2013 do użytkowania nowych znaków ochrony przeciwpożarowej, wydane przez CNBOP-PIB, potwierdzające zgodność produkowanych znaków z wymaganiami normy PN-EN ISO 7010. Oznacza to, że firma TDC może dostarczać certyfikowane znaki zgodne z wszystkimi czterema normami i jest to zgodne z obowiązującymi przepisami.



**TOP - DESIGN CHWASZCZYNO SP. J.**  
 ul. Oliwska 166, 80-209 Chwaszczyno  
 tel.: 58 552 84 04, fax: 58 552 82 87  
 tel. kom.: 601 59 44 44  
 www.znaki-tdc.com, e-mail: office@znaki-tdc.com